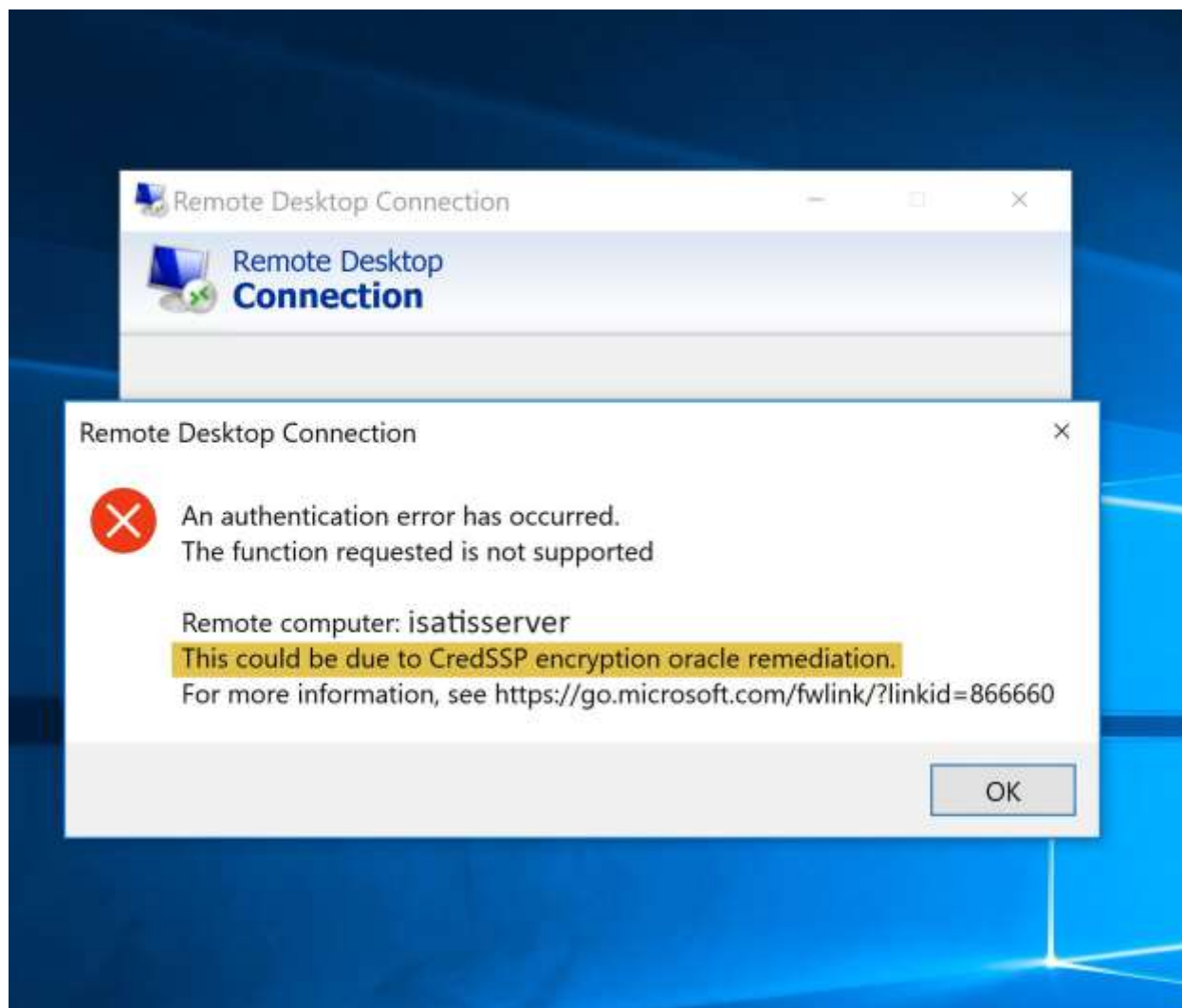


بسمه تعالی

رفع خطای this could be due to credssp encryption در ریموت دسکتاپ



در ابتدای مارس ۱۳، ۲۰۱۸، یکی از این آپدیت ها با مشخصه CVE-2018-0886 جهت رفع برخی مشکلات امنیتی در خصوص پروتکل تأیید هویت CredSSP و سرویس Remote Desktop برای همه پلتفرم ها منتشر شد.

برای کسانی که اخیراً ویندوز ۱۰ خود را آپدیت کرده اند، ممکن است در که در هنگام اتصال از طریق ریموت دسکتاپ به یک سرور، خطای زیر را (قبل از نصب این به روزرسانی بر روی سرور) دریافت کنند.

[Window Title]

Remote Desktop Connection

[Content]

#ایساتیس_سرور

www.isatisserver.ir

@isatisserverir

An authentication error has occurred.

The function requested is not supported

Remote computer: XXX.XXX.XXX.XXX

This could be due to CredSSP encryption oracle remediation.

For more information, see <https://go.microsoft.com/fwlink/?linkid=866660>

در صورتی که هنگام ریموت زدن به یکی از سرورهایتون این ارور را مشاهده کردید می توانید جهت رفع آن از راهکارهای زیر استفاده نمایید

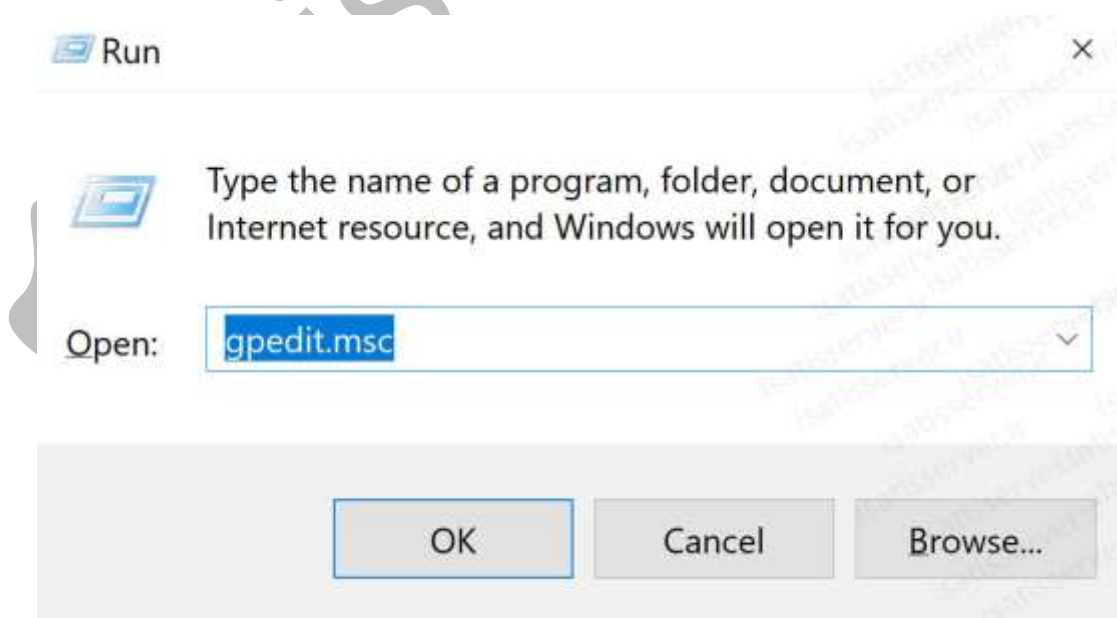
راهکار اول رفع خطای this could be due to credssp encryption در ریموت دسکتاپ:

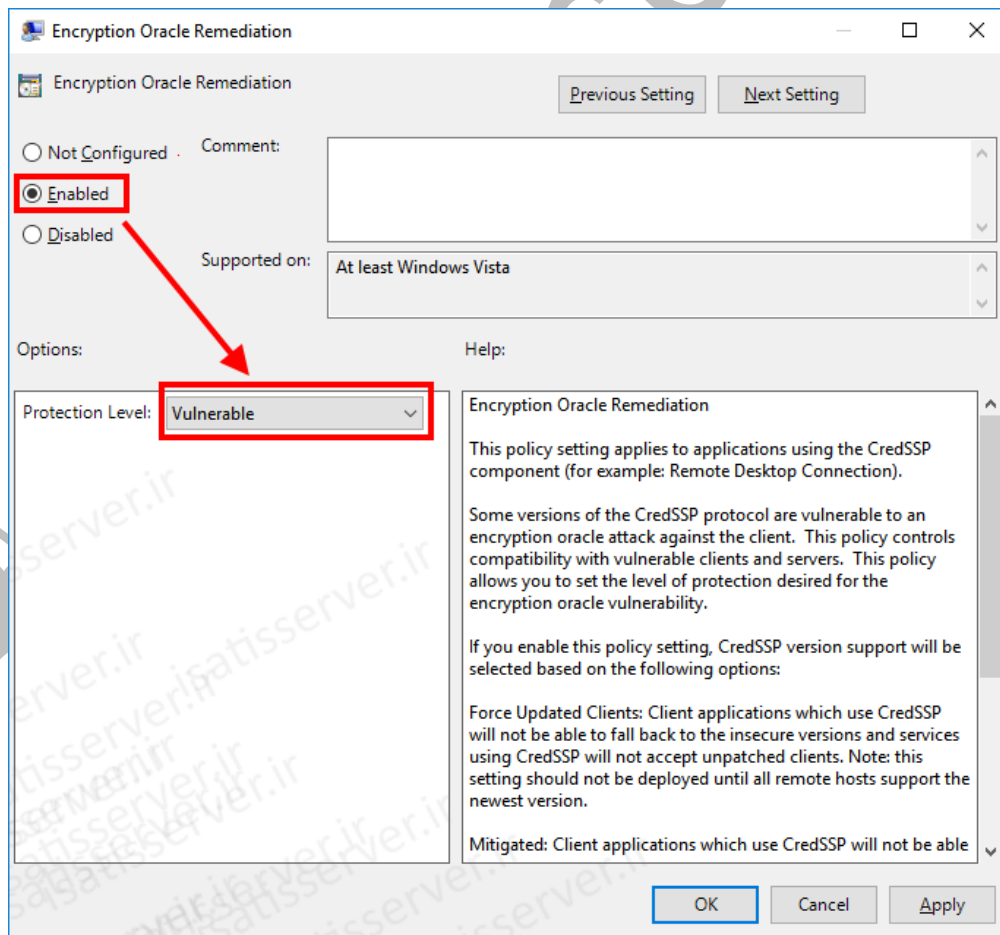
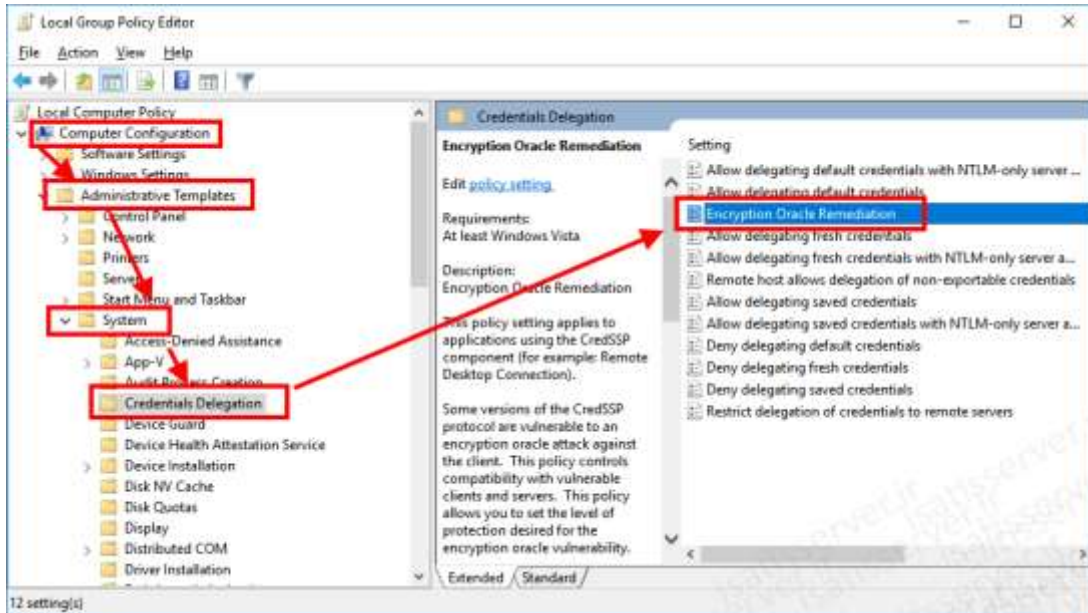
اول اینکه سیستمی که به آن ریموت می زنید را آپدیت نمایید، در صورت آپدیت شدن این خطا رفع خواهد شد ولی اگر به هر حالت ممکن قادر به آپدیت کردن سیستم نبودید از راه کارهای بعدی استفاده نمایید.

راهکار دوم رفع خطای this could be due to credssp encryption در ریموت دسکتاپ:

در سیستم کلاینت Run (Win+R) رو باز کنید و از طریق دستور gpedit.msc وارد Local Group Policy میشویم و وارد مسیر زیر شویم

computer configuration > administrative Template > system > Credential Deligation





و در پایان با دستور `gpupdate /force` پالیسی رو آپدیت می کنیم.

```
C:\WINDOWS\system32\cmd.exe
Microsoft Windows [Version 10.0.17134.81]
(c) 2018 Microsoft Corporation. All rights reserved.

C:\Users\isatissserver>gpupdate /force
Updating policy...

Computer Policy update has completed successfully.
User Policy update has completed successfully.
```

راهکار سوم رفع خطای `this could be due to credssp encryption` در ریموت دستکاپ:

یک فایل رجیستری به نام `rdp_insecure_on.reg` با محتویات زیر ایجاد کنید و بر روی سیستم مورد نظر اجرا و سپس اقدام به ریستارت مجدد کنید.

```
[HKEY_LOCAL_MACHINE\SOFTWARE\Microsoft\Windows\CurrentVersion\Policies\System\CredSSP\Parameters] "AllowEncryptionOracle"=dword:00000002
```

بهترین روش و پیشنهاد مایکروسافت نصب آخرین آپدیت ها بر روی سرور می باشد.

موفق باشید

